

目录

- 一、 用户注册（加贸用户） 3
- 二、 用户登录..... 10
- 三、 卖方操作流程(加贸用户): 13
 - 1 基础数据..... 13
 - 1.1 建手册..... 13
 - 1.2 建标的模板..... 15
 - 1.3 地址..... 19
 - 1.4 联系人..... 22
 - 1.5 合约样本..... 25
 - 1.6 建公式..... 27
 - 2 项目申请..... 29
 - 2.1 建项目 29
 - 2.2 选标的..... 35
 - 2.3 提交审核..... 37
 - 3 公告（竞价会） 申请..... 39
 - 3.1 生成竞价会..... 39
 - 3.2 我的竞价会..... 44
 - 4 我的公告..... 49

4.1 我的功告	49
5 流拍证明/鉴证报告	52
5.1 申请流拍证明	52
5.2 我的结果通知书	54
5.3 签约	55

一、用户注册（加贸用户）

◆ 功能描述

用户进入系统需要进行注册，注册后方可登录系统。

◆ 操作步骤

- 1、在浏览器地址栏中输入苏州市海关加工贸易废料交易平台地址；
- 2、点击系统右上角【用户注册】按钮，进入注册条款页面，如下图所示；



图 1-1 用户注册条款页面

- 3、 点击【同意】，进入填写注册信息页面，如下图所示，点击【不同意】则返回系统首页；

苏州市海关加工贸易废料交易平台
SUZHOU MANUFACTURE WASTE TRADING PLATFORM

留言板 用户登录 用户注册

新闻动态 业务规则 政策法规 操作指南 竞价结果 项目公告 系统公告

1 填写用户信息 2 填写企业信息 3 填写联系人信息 4 完成注册

填写用户信息

企业类型* ☒ 加贸企业 ☐ 回收企业 不同的企业要选择不同的企业类型（加贸：卖方，回收：买方）

加贸类型* ☒ 一般加贸企业 ☐ 贸易公司委托的加工单位 选择加贸类型

手机号码*
 发送验证码

系统会向该手机发送验证码提示，请填写常用手机号码！

验证码* 登录账号* 填写相关用户信息

姓名 电子邮件*

密码* 确认密码*

点击【下一步】进入填写企业信息页面

下一步

地址：苏州工业园区旺墩路168号市场大厦 邮编：215028 电话：(0512)67868699 传真：0512-67868921

版权所有：苏州产权交易中心 苏ICP备11072814号

图 1-2 填写用户信息页面

- 4、 填写用户信息：
- ① 选择企业类型
 - ② 输入手机号码，点击【发送验证码】，手机会收到系统发出的验证码
 - ③ 在验证码输入框中输入手机收到的验证码
 - ④ 输入用户名、姓名、电子邮件、密码、确认密码
- 5、 点击【下一步】进入填写企业信息页面，如下图所示；

企业信息
基础信息

1 填写用户信息 2 填写企业信息 3 填写联系人信息 4 完成注册

企业基本信息 填写“企业基本信息” 填表说明

企业名称 * 组织机构代码 *

注册资本 * 注册资本单位 -请选择-

营业执照号 * 税务登记证号 *

关区代码 -请选择- 海关十位编码 *

企业地址信息 填写“企业地址信息”

省 * 江苏省 市 * 苏州市

区 * 姑苏区

企业开户许可证信息 填写“企业许可证信息”

账户类型 * 对公结算 开户行 *

账户号 * 确认账户号 *

银行帐户名称

法人代表信息 填写“法人代表信息”

姓名 * 邮箱

证件类型 -请选择- 证件号码 *

手机号 其他方式

保存

图 1-3 填写企业信息页面

6、 填写企业信息：

① 企业基本信息

② 企业地址信息

③ 企业账户信息

④ 企业法人信息

7、 点击【填表说明】进入参考模板页面，可以根据参考模板的说明来填写企业相关信息，如图 1-4 所示；

企业信息

企业名称 *

szzzz

组织机构代码 *

34668783-3

注册资本 *

600

注册资本单位

万美元

营业执照号 *

320123535632145

税务登记证号 *

320165236556545

关区代码 *

2325-昆山海关

海关十位编码 *

3223970154

企业地址信息

省 *

江苏省

市 *

苏州市

区 *

姑苏区

其它

企业所在区，当区选“其它”时才出现

企业账户信息

账户类型 *

对公结算

开户行 *

中国农业银行昆山城北支行

要细到某某支行，否则可能会影响退款事项

账户号 *

531901040012900

确认账户号 *

531901040012900

法人代表信息

姓名 *

陈勤勤

证件类型 *

居民身份证

手机号

13845751248

邮箱

chen@126.com

证件号码 *

320216198804053261

其他联系方式

18978454524

取消

图 1-4 参考页面

8、 点击【保存】进入填写联系人信息页面，如图 1-5 所示；

苏州市海关加工贸易废料交易平台
SUZHOU MANUFACTURE WASTE TRADING PLATFORM

欢迎您 张三 回来！

发布项目 退出系统

新闻动态 业务规则 政策法规 操作指南 竞价结果 项目公告 系统公告 用户中心

企业信息
基础信息

1 填写用户信息 2 填写企业信息 3 填写联系人信息 4 完成注册

企业联系人

直接复制用户注册的信息

采用注册用户信息

联系人 * 联系人手机号 * 联系人邮箱 *

添加

联系人	联系人手机号	联系人邮箱	操作
张三	15950035943	812099180@qq.com	删除

首页 上一页 1/1 下一页 末页 跳转

提交信息

图 1-5 填写联系人页面

9、 填写联系人信息：

① 输入联系人、联系人手机号、联系人邮箱，点击【添加】列表中增添一条联系人记录

② 点击【复制注册用户信息】，联系人、联系人手机号、联系人邮箱输入框中会自动带出之前填写的用户信息，点击【添加】列表中增添一条联系人记录

10、 点击【提交信息】进入完成注册页面，一般加贸企业如图 1-6 所示，贸易公司委托的加工单位如图 1-7 所示；



图 1-6 完成注册页面（一般加贸企业）



图 1-7 完成注册页面（贸易公司委托的加贸企业）

11、 注册成功等待交易中心审核，审核通过后站内信中会收到提醒，如图 1-8 所示；



图 1-8 站内信中收到注册信息

12、 点击【返回首页】则返回系统首页，如图 1-9 所示；



图 1-9 系统首页页面

注：

1、 用户注册审核通过后会站内信中收到提醒

二、用户登录

◆ 功能描述

用户输入用户名、密码，登录苏州市海关加工贸易废料交易平台。

◆ 操作步骤

- 1、 在浏览器地址栏中输入苏州市海关加工贸易废料交易平台地址;
- 2、 点击系统右上角【用户登录】按钮，进入用户登录页面，如图 2-1 所示;



图 2-1 用户登录页面

- 3、 输入用户名、密码，点击【登录】进入用户中心首页，如图 2-2 所示;



图 2-2 用户中心首页

注：

用户名或密码错误，最多有 4 次机会可重新登录系统，否则将无法登录系统

4、 申请解除托管

操作步骤

- ① 用户中心->企业账户->账户信息，进入到账户信息页面，点击【申请解除托管】，如图 2-3 所示；



图 2-3 账户信息页面

② 进入到解除托管状态页面，如图 2-4 所示；

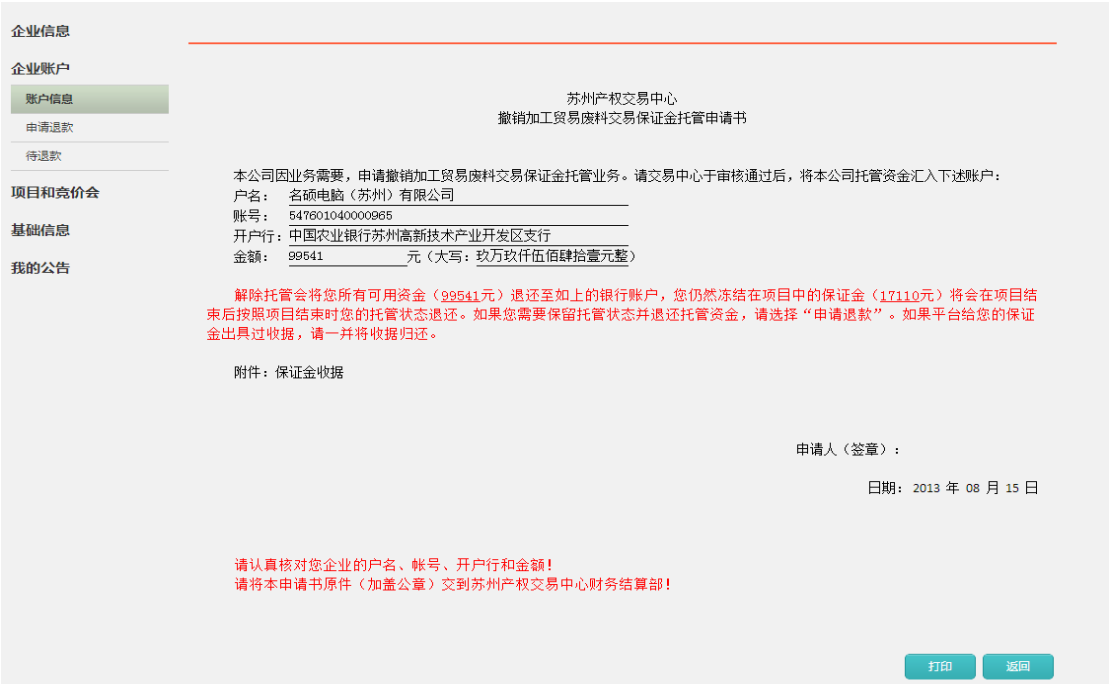


图 2-4 解除托管页面

注：

托管状态变由中心用户进行变更

三、卖方操作流程(加贸用户):



图 1-1-2 卖方操作指引

1 基础数据

1.1 建手册

◆ 功能描述

创建手册信息，可以对手册信息做增、删、改、查的操作。

◆ 操作步骤

- ① 用户中心->操作指引，如 1-1-3 图所示，基础数据中点击【建手册】，进入我的手册页面，如图 1-1-4 所示；



② 图 1-1-4 操作指引【建手册】

- ③ 手册号新增页面如图 1-1-5 所示；



图 1-1-5 手册号新增页面

- ① 填入手册号信息后点击【保存】，我的手册号页面列表中成功添加一条手册号信息，如图 1-1-5 所示；

注：其他方式

点击左侧菜单：基础信息->我的手册，进入我的手册页面，点击【新增手册号】，进入手册号新增页面，如图 1-1-6 所示；



图 1-1-6 我的手册号页面

- ④ 我的手册页面，列表中点击【编辑】，进入手册号编辑页面，如图 1-1-7

所示；



图 1-1-7 手册号编辑页面

- 4、 修改手册号，标的模板列表，点击【保存】，则保存当前修改后的手册号信息；
- 5、 标的模板列表中选择标的，点击【新建项目】可以直接为选择的标的创建项目；
- 6、 点击【返回】返回到我的手册号页面，如图 1-1-6 所示；

注：

在手册中可以添加标的模板，操作步骤见（1.2 建标的模板）

1.2 建标的模板

◆ 功能描述

创建项目中的标的模板信息

◆ 操作步骤

- 1、 ①用户中心->操作指引，基础数据中点击【建标的模板】，如图 1-2-1

所示；



图 1-2-1 操作指引【建模板标的】

- 2、 点击“建标的模板”进入手册号页面，列表中点击【编辑】，进入手册号编辑页面，如图 1-2-2 所示；



图 1-2-2 手册号编辑页面

- 3、 点击【添加标的模板】，如图 1-2-3 所示，进入标的模板新增页面；



图 1-2-3 添加标的模板

- 4、 进入到标的模板添加页面，如图：1-2-4 所示；

企业信息

企业账户

项目和竞价会

基础信息

我的手册

合约样本

竞价公式

竞价会模板

企业地址

我的公告

标的模板信息

填写“标的模板信息”

手册项号 *

标的信息

填写“标的信息”

商品编号

标的名称

标的类型 *

主要成分 *

含量(%)

规格型号

定期/单次 *

单次竞价

标的描述

数量和价格

填写“数量和价格”

法定数量

法定单位 *

申报数量

申报单位 *

参考单价

参考单价单位 *

竞价信息

填写“竞价信息”

竞价方式 *

保证金(元)

起拍单价

竞价阶梯

竞价单位 *

保留单价

品质鉴定报告

填写“品质鉴定报告”

报告出具单位

点击“保存”

保存

返回

图 1-2-4 标的模板新增页面

注：其他方式

点击左侧菜单：基础信息->我的手册，进入我的手册号页面，我的手册页面，列表中点击【编辑】，进入手册号编辑页面，如图 1-2-5 所示；



图 1-2-5 手册号编辑页面

- 5、 点击【添加模板】，进入模板新增页面，如图 1-2-5 所示；
- 6、 填入标的相关信息后，点击【保存】模板中成功添加一条标的信息，如图 1-2-4 所示；



图 1-2-6 我的手册号页面

- 7、 点击【编辑】可以修改标的相关信息，点击【保存】保存修改后的标的信息，如图 1-2-7 所示；

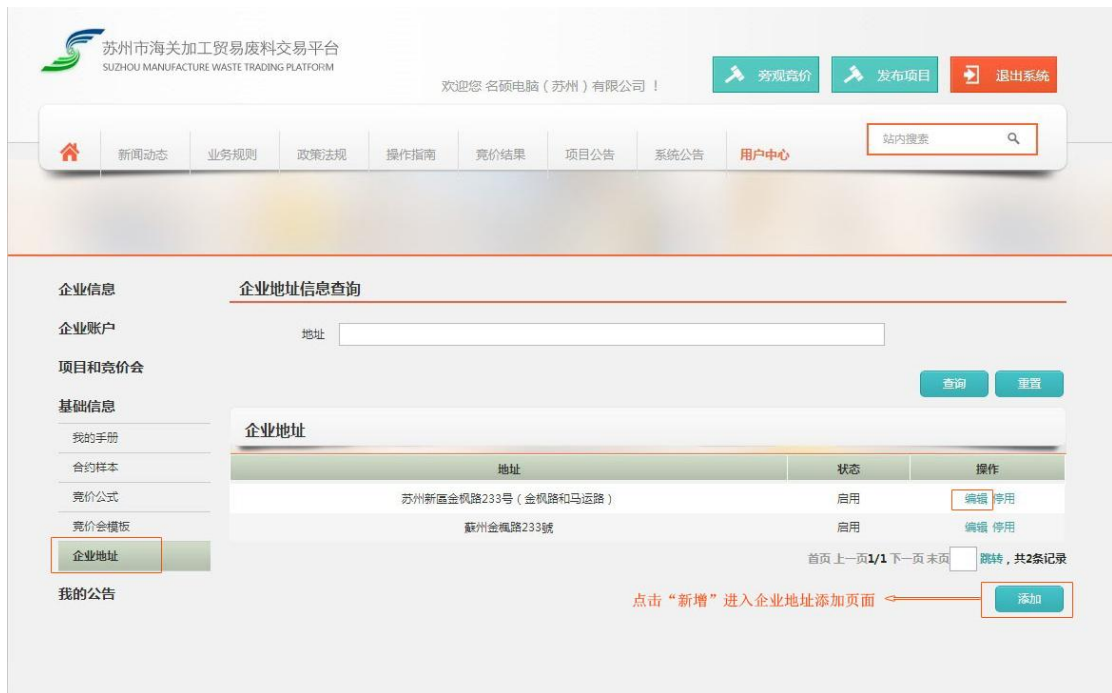


图 1-3-1 企业地址查询页面

2、 点击【添加】，进入添加企业地址页面，如图 1-3-2 所示；



图 1-3-2 添加企业地址页面

3、 点击【返回】返回到企业地址查询页面，如图 1-3-1 所示；

4、 企业地址列表中点击【编辑】，如图 1-3-1 所示，进入编辑企业地址页面，可以修改地址信息，如图 1-3-3 所示；



图 1-3-3 编辑企业地址页面

5、企业地址列表中点击【停用】，弹出提醒消息“该地址已被停用”表示当前企业地址已被停用，如图 1-3-4 所示；点击【启用】则弹出消息“该地址已被启用”表示当前企业地址已被启用，如图 1-3-5 所示；



图 1-3-4 停用

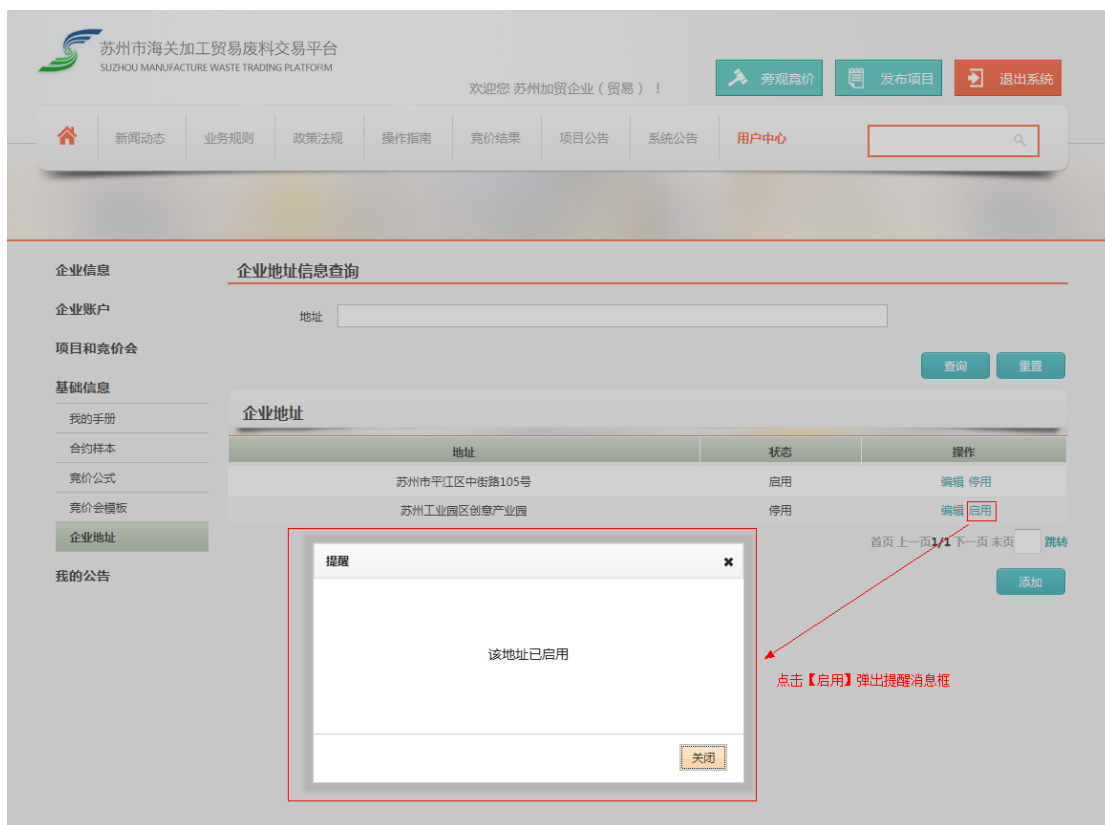


图 1-3-5 启用

1.4 联系人

◆ 功能描述

存放联系人的信息，可以做新增、删除操作。

◆ 操作步骤

1、 用户中心->操作指引，如 1-4-1 所示；



图 1-4-1 企业联系人新增页面

2、 基础数据中点击【联系人】，进入企业联系人新增页面，如图 1-4-2 所示

The screenshot shows the 'Suzhou Manufacture Waste Trading Platform' (苏州市海关加工贸易废料交易平台) user interface. The top navigation bar includes links for 'View Bidding' (旁观竞价), 'Publish Project' (发布项目), and 'Logout System' (退出系统). Below this is a secondary navigation bar with various menu items like 'News' (新闻动态), 'Business Rules' (业务规则), and 'User Center' (用户中心). The main content area is titled 'Enterprise Contact Person' (企业联系人) and features a sidebar with options like 'Station Information' (站内信), 'Modify Password' (修改密码), and 'Contact Person' (联系人). The 'Contact Person' section is active, displaying a form to 'Fill in "Enterprise Contact Person" Information' (填写“企业联系人”信息). The form includes fields for 'Contact Person Name' (联系人姓名), 'Email' (邮箱), and 'Mobile Number' (手机号). At the bottom right, there are 'Save' (保存) and 'Return' (返回) buttons. A red arrow points to the 'Save' button with the text 'Click [Save] to successfully save the current contact person information' (点击【保存】成功保存当前联系人信息).

图 1-4-2 企业联系人新增页面

注：其他方式

1、 点击左侧菜单：个人信息->联系人，进入联系人信息查询页面，如图 1-4-3 所示；

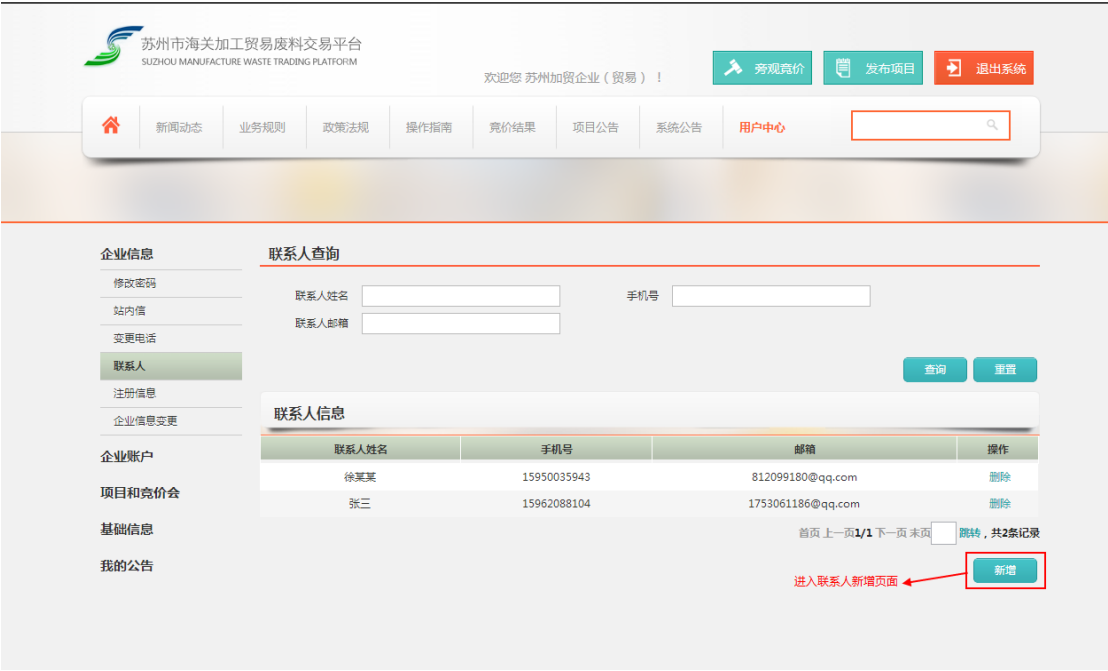


图 1-4-3 联系人信息页面

- 2、 点击【新增】进入企业联系人新增页面，如图 1-4-3 所示；
- 3、 输入联系人姓名、手机号、邮箱，点击【保存】便可成功添加联系人；
- 4、 列表中点击【删除】便可删除选择的联系人，如图 1-4-4 所示；

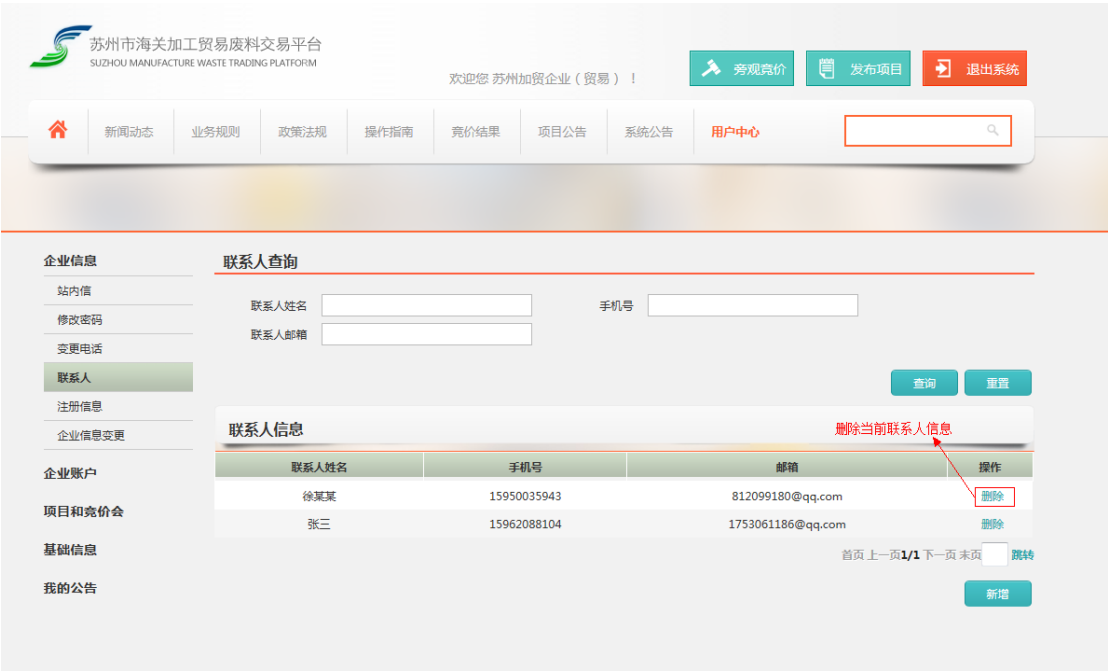


图 1-4-4 联系人查询页面

1.5 合约样本

◆ 功能描述

合同签约的样式版本

◆ 操作步骤

1、 用户中心->操作指引，如图 1-5-1 所示；



图 1-5-1 操作指引【合约样本】

2、 基础数据中点击【合约样本】进入签约样本新增页面，如图 1-5-2 所示；

苏州市海关加工贸易废料交易平台
SUZHOU MANUFACTURE WASTE TRADING PLATFORM

欢迎您 苏州加贸企业（贸易）！

参观竞价 发布项目 退出系统

新闻动态 业务规则 政策法规 操作指南 竞价结果 项目公告 系统公告 用户中心

企业信息 企业账户 项目和竞价会 基础信息 我的公告

签约样本信息

签约样本名称 *

签约样本 浏览

填写“签约样本名称”，上传“签约样本”附件

保存 返回

图 1-5-2 签约样本新增页面

- 3、 点击左侧菜单：基础信息->合约样本，进入合约样本查询页面，如图 1-5-3 所示；



图 1-5-3 签约样本查询页面

- ① 点击【添加】进入合约样本新增页面，如图 1-5-2 所示；
- ② 填写合约样本名称、上传合约样本附件，点击【保存】，保存当前新增的合约样本信息；
- ③ 点击【返回】则返回到签约样本查询页面，如图 1-5-3 所示；
- ④ 列表中点击【编辑】可以对合约样本再次进行修改，保存修改后的合约样本信息，如图 1-5-4 所示；



图 1-5-4 签约样本编辑页面

- ⑤ 列表中点击【删除】则成功删除当前选择的合约样本信息，如图 1-5-5 所示；

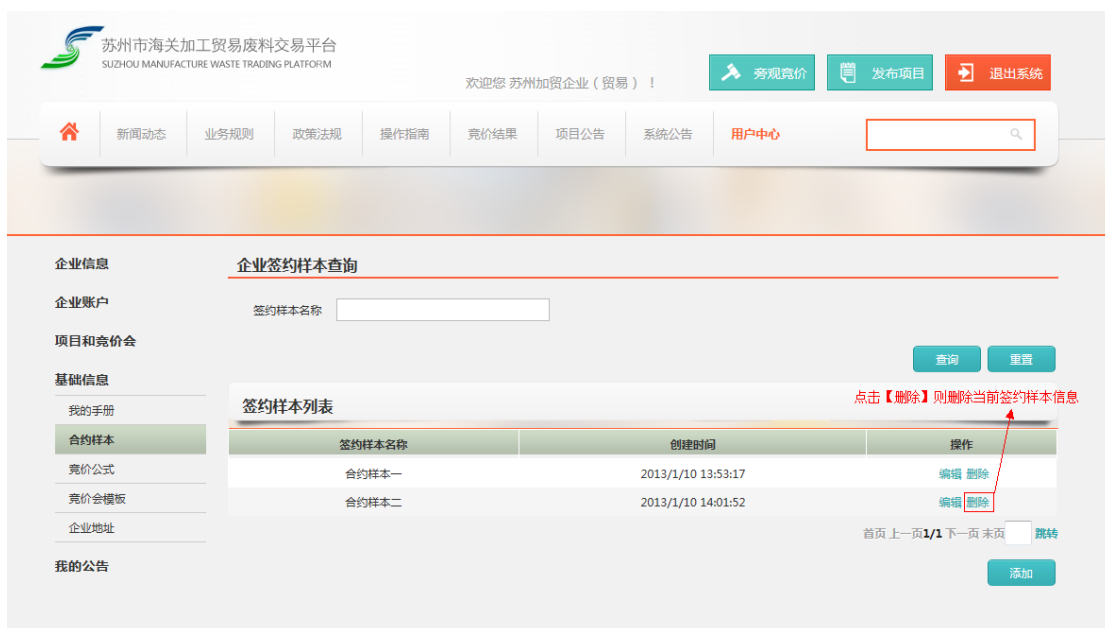


图 1-5-5 点击【删除】则成功删除当前选择的合约样本信息

1.6 建公式

◆ 功能描述

标的物的竞价公式

◆ 操作步骤

1、 点击左侧菜单：基础信息->竞价公式，如 1-6-1 所示；



图 1-6-1 竞价公式

2、 点击“添加公式”进入竞价公式查询页面，如图 1-6-2 所示；

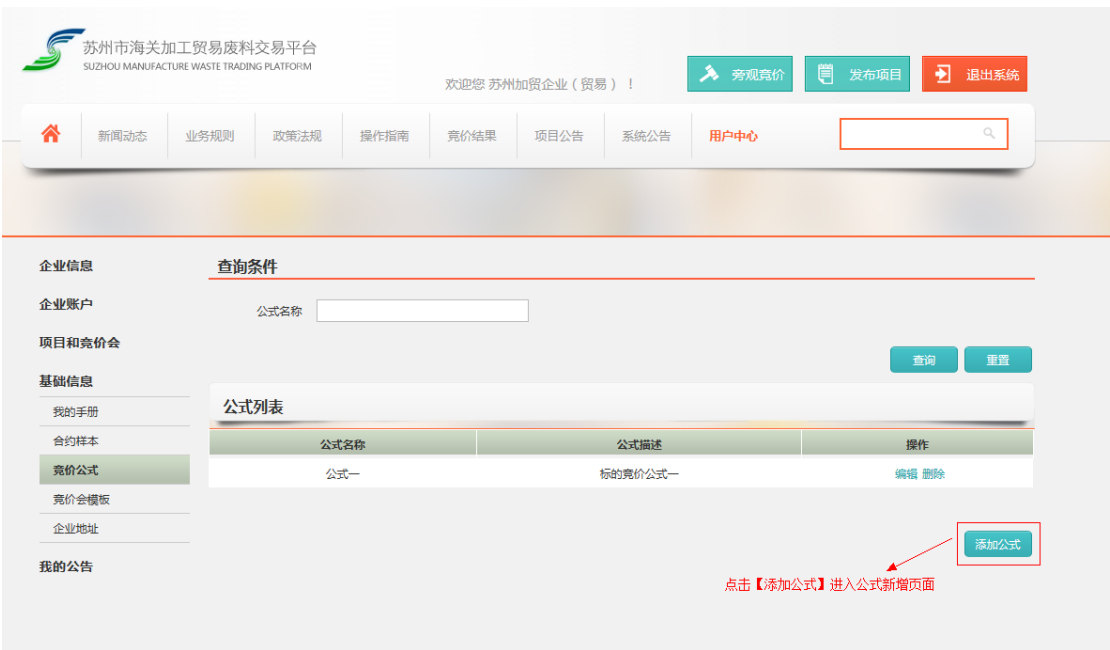


图 1-6-2 公式查询页面

3、 点击【添加公式】，进入添加公式页面，如图 1-6-3 所示；



图 3-6-2 添加公式页面

4、 填入公式名称、公式描述，点击【保存】保存当前新增的竞价公式信息；

5、 点击【返回】则返回到竞价公式页面，如图 1-6-1 所示

2 项目申请

2.1 建项目

◆ 功能描述

用户添加新的项目信息

◆ 操作步骤

1、 用户中心->操作指引，如图 2-1-1 所示；



- 2、 项目申请中点击【建项目】，如图 2-1-1 所示，进入项目新增页面，
如图 2-1-2 所示；

苏州市海关加工贸易废料交易平台
SUZHOU MANUFACTURE WASTE TRADING PLATFORM

欢迎您 苏州加贸企业（贸易）！

浏览竞价 发布项目 退出系统

新闻动态 业务规则 政策法规 操作指南 竞价结果 项目公告 系统公告 用户中心

企业信息 项目信息 填表说明

企业账户

项目和竞价会

竞价会日程

我的项目

新增项目

我的竞价会

已出鉴证报告的项目

我的结果通知书

基础信息

我的公告

手册号 * SHOUCE001

项目名称 *

出让方 苏州加贸公司（贸易）

开增增值税发票 * ☒ 是 ☐ 否 报价是否含税 * ☒ 是 ☐ 否

项目归属地 江苏省苏州市太仓市 2327-太仓海关

项目描述

请将废科相关的描述填写到标的描述中

保存 保存并添加标的 保存并从模板添加标的 返回

填写完，点击【保存】则保存当前项目信息

保存当前信息后并且跳转到标的新增页面，继续添加标的的信息

保存当前信息后并且直接从模板中选择添加标的的信息

地址：苏州工业园区旺墩路168号市场大厦 邮编：215028 电话：(0512)67868699 传真：0512-67868921

版权所有：苏州产权交易中心 SUICP备11072814号

图 2-1-2 项目新增页面

注：其他方式

点击左侧菜单：项目和竞价会->新增项目或点击顶部【发布项目】按钮，进入项目新增页面，如图 2-1-1 所示；

- 3、 填写手册号、项目名称、商品类型、出让方、负责人，项目归属地、项目描述，选择是否开增值税发票，点击【保存】则保存当前项目信息；
- 4、 点击【保存并添加标的】，进入标的新增页面，如图 2-1-3 所示；

苏州市海关加工贸易废料交易平台
SUZHOU MANUFACTURE WASTE TRADING PLATFORM

欢迎您 苏州加贸企业（贸易）！

浏览竞价 发布项目 退出系统

新闻动态 业务规则 政策法规 操作指南 竞价结果 项目公告 系统公告 用户中心

企业信息

企业账户

项目和竞价会

竞价会日程

我的项目

新增项目

我的竞价会

已出鉴定报告的项目

我的结果通知书

基础信息

我的公告

标的信息 填写“标的信息” 填表说明

手册号 * SHOUCE002 手册项 * 一般商品

商品编号 * 拍卖方式 * 一般商品

标的名称 *

标的类型 * -请选择-

主要成分 * -请选择-

定期/单次 * 单次竞价

规格型号 *

标的描述 *

数量和价格 填写“数量和价格”

法定数量 * 法定单位 * -请选择-

申报数量 * 申报单位 * -请选择-

参考单价 * 参考单价单位 * -请选择-

竞价信息 填写“竞价信息”

竞价方式 * -请选择-

保证金（元） * 竞价单位 * -请选择-

起拍单价 * 保留单价 *

竞价阶梯 *

品质鉴定报告 填写“品质鉴定报告”

报告出具单位 *

报告出具日期 *

品质鉴定报告附件（至少上传一张） 上传“品质鉴定报告附件”

浏览

标的图片列表（至少上传一张） 上传“标的图片”

浏览

贸易单位委托书（此处申明文件在加工单位代转贸易公司进行交易时才需上传） 上传“贸易单位委托书”

浏览

填写完相关信息后，点击【保存】则保存当前标的信息

保存后继续添加标的的信息

保存为竞价会的模板 保存 保存并继续添加 保存并提交审核 返回

保存当前标的的信息后直接提交审核

地址：苏州工业园区旺墩路168号市场大厦 邮编：215028 电话：(0512)67868699 传真：0512-67868921

版权所有：苏州产权交易中心 苏ICP备11072814号

图 2-1-3 标的新增页面

- 5、 填写标的信息、数量和价格、竞价信息、品质鉴证报告、附件列表，
点击【保存】标的列表中成功添加标的；
- 6、 点击【保存并从模板添加标的】，进入项目编辑页面后直接弹出标的
模板选择进行选择标的，如图 2-1-4 所示；

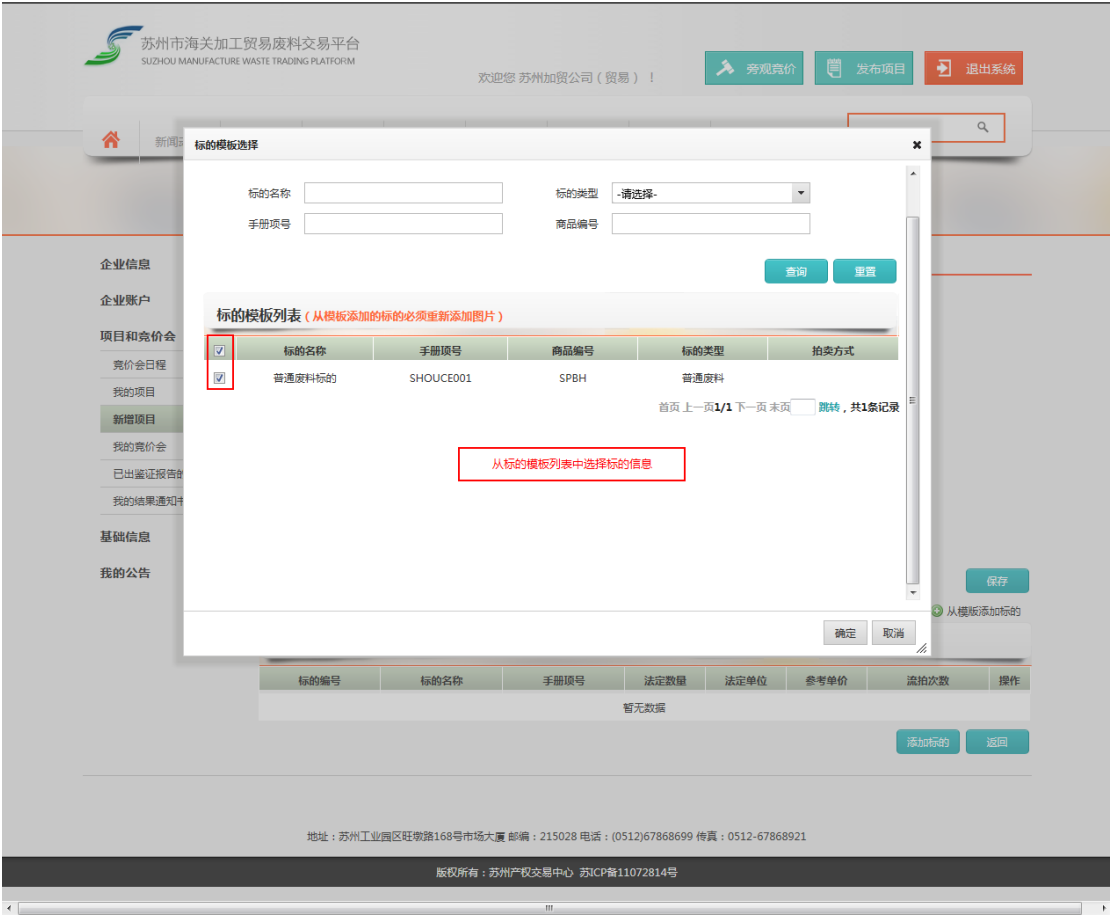


图 2-1-4 点击【保存并从模板添加标的】的页面

注：

- 1、“开增值税发票”选择“是”才会显示“报价是否含税”选项
- 2、 新增项目：项目新增页面中项目信息右侧点击【填表说明】可以参考
这个做为样例来新增项目信息，如图 2-1-5 所示；

项目信息

手册号 *

H23681000016

项目名称 *

废塑料项目

出让方

加贸企业

开增值税发票 *

是

否

项目归属地

江苏省苏州市吴中区吴中西路1112号 2359-吴中区

公司地址+关区代码+关区

废塑料中聚碳酸酯大于50%，黑色为主，形状块状机头料为主,本公司不能开具增值税发票！

项目描述

取消

图 2-1-5 项目新增填表说明样例

- 3、 添加标的：标的新增页面中标的信息右侧点击【填表说明】可以参考这个做为样例来添加标的信息，如 2-1-6 图所示；

标的信息

手册号

E23286000094

商品编号

7404000090

标的名称

塑料废碎料

标的类型

区内残次品废料

主要成分

铝

含量(%)

20

期限起始日期

2012-10-10

规格型号

含铜量约13-15.5%

标的描述

1.印刷电路钻孔粉尘由PCB制成产生含铜量在13-15.5%左右，具体可看样检测；2.标的物数量为交易时间段的各含量的预估总量，每次结算以实际出厂数量为准；3.本次招标合同签订有效期为：合同签订日起至2013年12月31日；4.报价币别为RMB，沪士开增值税发票；5.受让方需提供打包机及负责在沪士厂内打包完成；6.实际清运价格公式：实际清运单价=报价折率*出售当天上海有色金属网1#铜均价。

手册项号

1

危险代码

HW49

其它成分

铜

定期/单次

单次竞价

期限结束日期

2012-10-11

含铜量约13-15.5%

标的的主要成分由中心维护

标的类型为危险废物时才出现

主要成分选择“其它”时出现

拍卖方式为“多阶梯含量废液”时才会出现

定期资格结束时间，定期资格时才会出现

标的的规格型号

数量和价格

法定数量

50

申报数量

50

参考单价

500

法定单位

千克

申报单位

千克

参考单价单位

元/吨

废液拍卖时，参考单价单位为%

竞价信息

竞价方式

亮价格

保证金(元)

100

起拍单价

12

竞价阶梯

1

竞价公式

国际铜价的1%

竞价单位

元/千克

保留单价

16

竞价方式为竞价公式时显示

废液拍卖时竞价单位为%

品质鉴定报告

报告出具单位

报告出具日期

品质鉴定报告附件（至少上传一张）

浏览

标的图片列表（至少上传一张）

浏览

贸易单位委托书（此处申明文件在加工单位代替贸易公司进行交易时才需上传）

浏览

取消

图 2-1-6 添加标的填表说明样例

2.2 选标的

◆ 功能描述

创建项目时可以从标的模板中直接选择标的物。

◆ 操作步骤

1、 用户中心->操作指引，项目申请中点击【选标的】，如图 2-2-1 所示；



图 2-2-1 操作指引【选标的】

2、 进入我的项目页面，如图 2-2-2 所示，列表中点击【编辑】进入项目编辑页面，如图 2-2-3 所示；

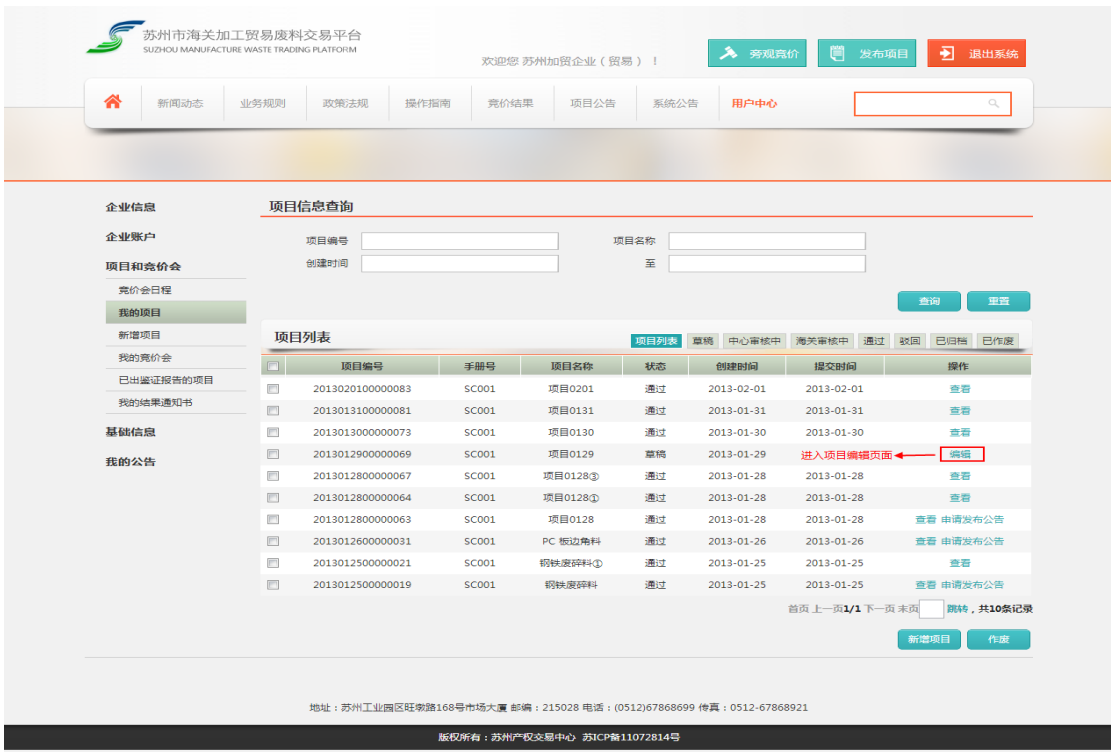


图 2-2-2 我的项目页面



图 2-2-3 项目编辑页面

注：其他方式

点击左侧菜单：项目和竞价会->我的项目，进入我的项目页

面，如图 2-2-2 所示；

- 3、 项目中列表中状态为草稿的，点击【编辑】，进入项目编辑页面，如图 2-2-2 所示；
- 4、 点击【从模板中添加标的】弹出选择标的物框，如图 2-2-4 所示；

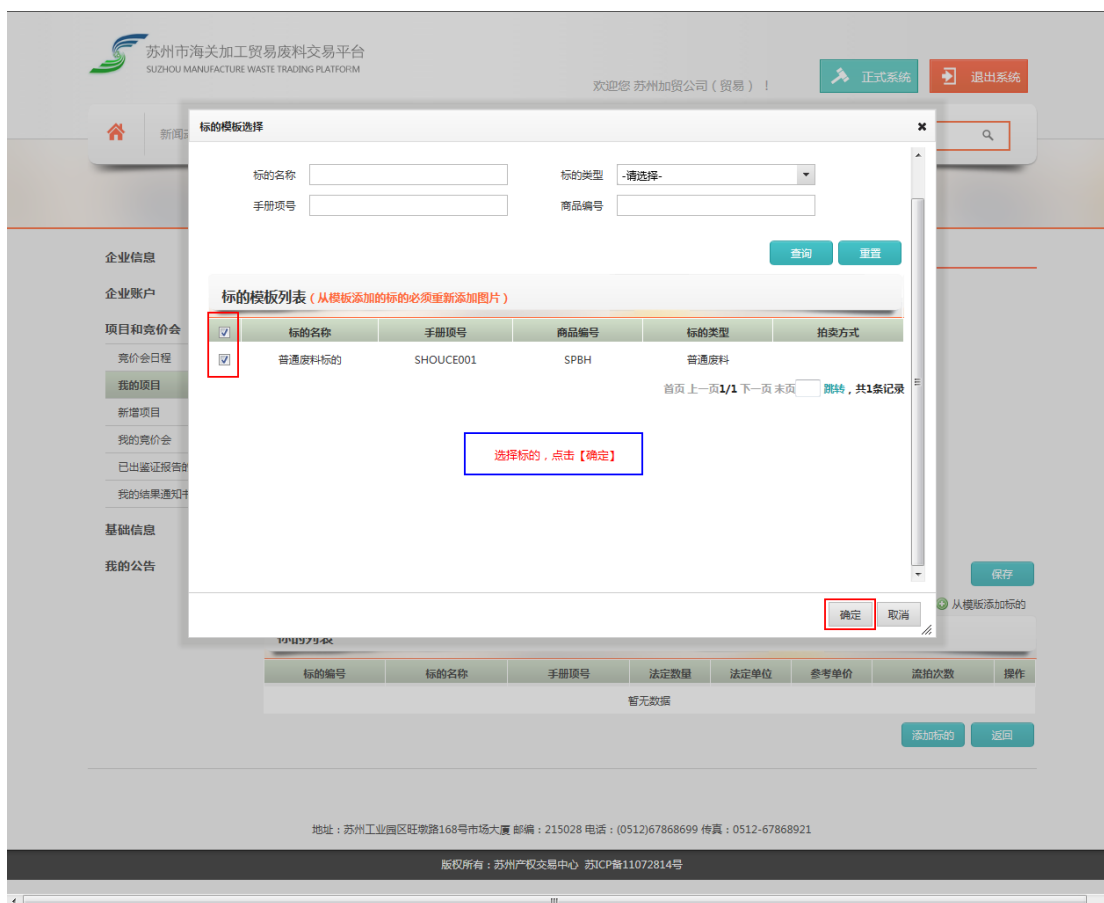


图 2-2-4 从模板中添加标的

- 5、 在标的模板中勾选标的，点击【确定】，标的列表中成功添加标的；
- 6、 点击【保存】保存当前操作的信息；

2.3 提交审核

◆ 功能描述

创建好的项目信息提交后需要交易中心和海关审核。

◆ 操作步骤

- 1、 创建项目：项目和竞价会->新增项目，进入项目新增页面，如图 2-1-2 所示；
- 2、 创建标的：
 - ① 添加标的：填入相关项目信息后点击【添加标的】/【保存并

添加标的】，进入标的新增页面，如图 2-1-3 所示；

填写标的相关信息后点击【保存】，保存当前的标的信息

- ② 直接从模板中选择添加标的：项目中列表中状态为草稿的，点击【编辑】，进入项目编辑页面，如图 2-2-6 所示；

点击【从模板中添加标的】弹出选择标的物框，如图 2-2-6 所示；

在标的模板中勾选标的，点击【确定】，标的列表中成功添加标的；点击【保存】保存当前操作的信息；

- 3、提交审核：添加完标的后，点击【提交】，提交后项目的状态为“中心审核”，等待交易中心和海关审核，如下图所示；



图 2-3-1 项目提交后状态为“中心审核中”

注：

- 1、 从用户中心->操作指引，项目申请中点击【提交审核】进入我的项目页面，列表中也可以直接提交项目审核。
- 2、 项目提交后先是中心审核，中心审核完后再是海关审核。

3 公告（竞价会）申请

3.1 生成竞价会

◆ 功能描述

卖家对通过的项目发起竞价会提交后，等待审核。

竞价会审核通过后由交易中心对卖家申请的竞价会发起公告申请，提交后审核。

◆ 操作步骤

- 1、 点击左侧菜单：项目和竞价会->我的项目，进入我的项目页面，点击【申请发布公告】，如图 3-1-1 所示；



图 3-1-1 我的项目页面点击【申请发布公告】

注：

1. 也可以从项目列表中状态为“通过”的项目，点击【发起竞价会】进入发起竞价会页面
- 2、 在项目列表中点击【申请发布公告】，进入发起竞价会页面，如图 3-1-2 所示；

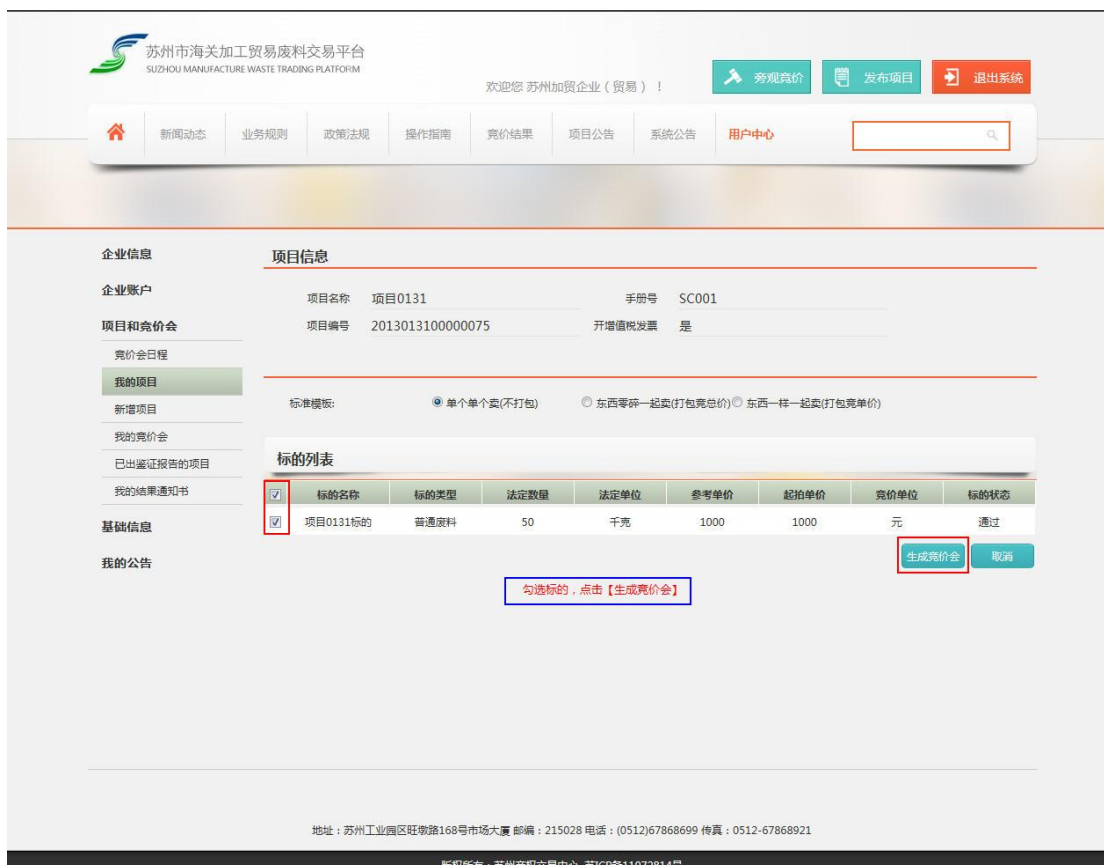


图 3-1-2 发起竞价会

- 3、 在标的列表中勾选标的，点击【生成竞价会】进入竞价会设置页面，如 3-1-3 图所示；

竞价会信息

公告显示图片

浏览

选择标的图片

竞价会名称 *

线路板边角料(镀锡边框)(2013年第2季、第3季、第4季)

竞价会模式

拍卖式

标的是否打包

☐ 是

☒ 否

竞价方式 *

竞单价

开增值税发票

☐ 是

☒ 否

公告天数 *

7

受让方资格条件 *

1.依法取得有效营业执照； 2.合约有效期请参考各标的信息及相应合约样本，竞价厂商须确保危废经营许可证等证件在标的合约有效期内有效； 3.具有处理该废弃物资质且余量满足百硕需求； 4.主动配合百硕进行各项审批； 5.配合百硕为百硕免费提供清运该项废料所需的包装容器或包装袋等，配合其它各项清运安排； 5.认同且能切实履行合约内容及百硕各项规章制度； 6.符合百硕实地评审要求；

合同签约信息

工作日数 *

3

☒ 是否披露样本

选择签约样本

合同样本

看样信息

联系人

王伟

联系电话

1

看样地址

苏州高新区大同路24号

标的列表

标的名称	标的类型	危废代码	法定数量	法定单位	参考单价	保证金（元）	起拍单价	竞价阶
镀锡边框	普通废料	H2000001	10	千克	200	100	300	50

取消

图 3-1-4 生成竞价会填表说明样例

4. 点击【提交】，提交后的竞价会状态为“审核中”，等待审核；审核通过后在用户中心的站内信中会收到提醒，如 3-1-5 图所示；

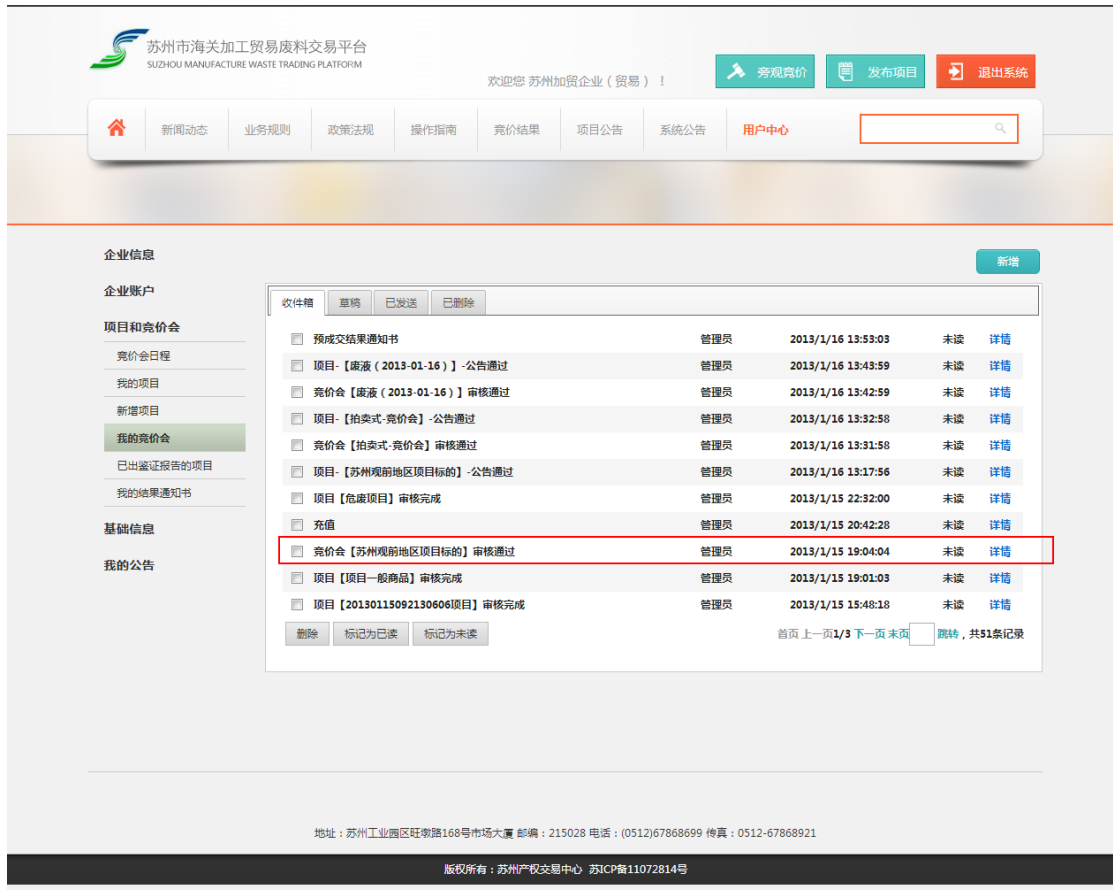


图 3-1-5 站内信中竞价会审核通过的信息

5. 公告申请：竞价会审核通过后，由交易中心人员发起公告申请，提交后审核注：

- 1、公告申请由交易中心人员对审核通过后的竞价会发起公告申请操作。
- 2、从用户中心->操作指引，公告申请中点击【提交审核】进入我的竞价会页面，列表中也可以直接提交竞价会审核。

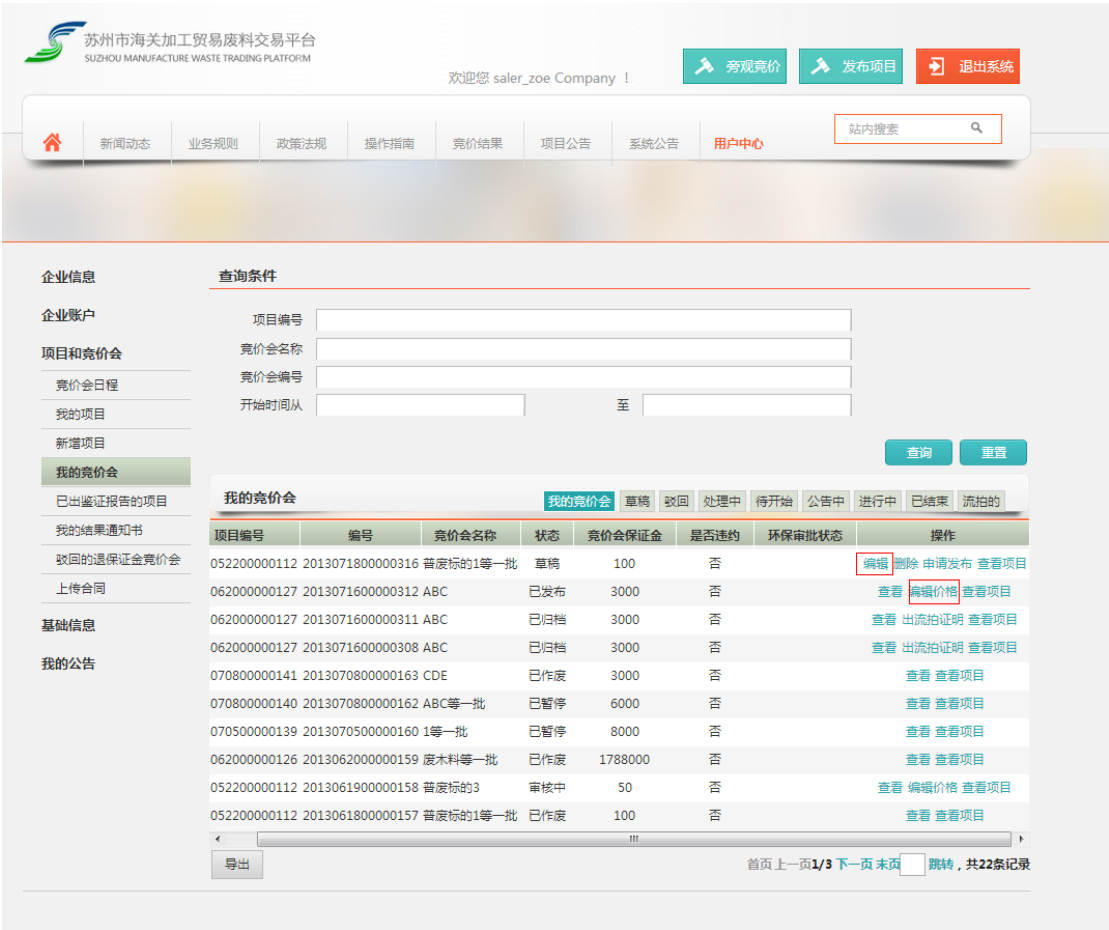
3.2 我的竞价会

◆ 功能描述

修改竞价会中标的物的价格

◆ 操作步骤

- 1、 点击左侧菜单：项目和竞价会->我的竞价会，进入我的竞价会页面，
如 3-2-1 图所示；



- 2、 点击【删除】按钮可以将草稿的竞价会删除；
- 3、 点击【申请发布】按钮，会将竞价会提交给后台人员审核；
- 4、 点击【编辑】进入项目编辑页面，如图 3-2-2 所示：

苏州市海关加工贸易废料交易平台
SUZHOU MANUFACTURE WASTE TRADING PLATFORM

欢迎您 苏州加贸企业（贸易）！

[浏览竞价](#)
[发布项目](#)
[退出系统](#)

[新闻动态](#)
[业务规则](#)
[政策法规](#)
[操作指南](#)
[竞价结果](#)
[项目公告](#)
[系统公告](#)
[用户中心](#)

[企业信息](#)
[企业账户](#)
[项目和竞价会](#)
[竞价会日程](#)
[我的项目](#)
[新增项目](#)
[我的竞价会](#)
[已出鉴证报告的项目](#)
[我的结果通知书](#)

[基础信息](#)

[我的公告](#)

竞价会名称: 项目0130
 竞价会模式: 拍卖式
 公告天数: 7
 保留价: 3000
 关键信息: 重量按照实际称重数量为准
 受让方资格: 1.意向受让方具有标的物的回收资质 2.具有良好的商业信誉、财务状况和支付能力 3.定约后,需按转让要求安排人力(车辆、工具)并及时对货物进行打包\清运 4.看样携带营业执照、税务登记证、组织机构代码(三证复印件需盖红色公章)

竞价方式: 竞单价
 起拍价: 1000
 竞价阶梯: 500

修改标的的价格

标的列表

标的名称	法定数量	法定单位	参考单价	竞价单位	操作
项目0130	50	千克	1000	元	查看

[保存](#)
[返回](#)

地址: 苏州工业园区旺墩路168号市场大厦 邮编: 215028 电话: (0512)67868699 传真: 0512-67868921
 版权所有: 苏州产权交易中心 苏ICP备11072814号

图 3-2-3 修改价格页面

6、 点击【保存】，保存修改后的信息；

注：

- 从用户中心->操作指引，公告申请中点击【改价格】进入我的项目页面，列表中点击【查看】进入项目详情信息中标的列表也可以编辑标的的价格。
- 竞总价的竞价会，可以编辑标的的起拍价、保留价、阶梯及竞价会的阶梯；竞单价/竞公式的竞价会只能编辑竞价会的起拍价、保留价、阶梯。修改价格，点击【保存】按钮，即可完成对竞价会的价格以及竞价会下所有标的的价格的变更。

7、 流拍的竞价会点击【重新发布】按钮，会弹出确认提示，点击【确定】即可将流拍的竞价会重新发布。重新发布时，会复制竞价会，并将竞

价会再次送审，原竞价会归档。

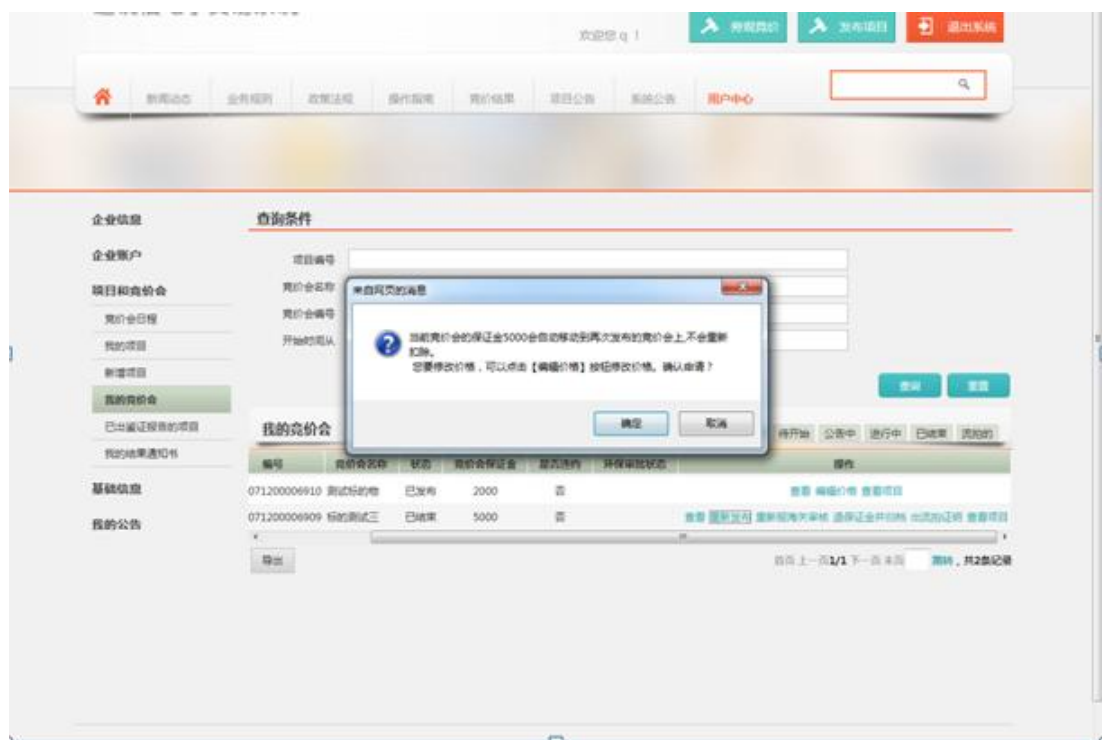


图 3-2-4 我的竞价会页面

- 8、 点击【退保证金并归档】，将发起退保证金的申请提交后台审核，同时将此竞价会归档；
- 9、 点击【重报海关审价】进入重报海关审价前修改参考单价的页面，如图 3-2-5 所示：



图 3-2-5 我的竞价会页面

修改价格信息，点击【重新提交】按钮，重新提交审核。此时只审核列表中的标的。

4 我的公告


4.1 我的公告

◆ 功能描述

查看后台发布的，卖方自己的公告。

◆ 操作步骤

1. 点击菜单：我的公告->我的公告，进入公告查询页面，如图 4-1-1 所示；



苏州市海关加工贸易废料交易平台
SUZHOU MANUFACTURE WASTE TRADING PLATFORM

欢迎您 saler_zoe Company !

旁观竞价

发布项目

退出系统

新闻动态

业务规则

政策法规

操作指南

竞价结果

项目公告

系统公告

用户中心

站内搜索

企业信息

企业账户

项目和竞价会

基础信息

我的公告

查询条件

公告名称

公告编号

查询

重置

公告列表

告名称	卖方	公告天数	开始时间	结束时间	申请看样公司数	状态	操作
r_zoe CompanyABC转让公告	saler_zoe Company	7	2013-07-16 13:09:50	2013-07-19 15:46:00	1	已发布	查看
r_zoe CompanyABC转让公告	saler_zoe Company	7	2013-07-16 11:12:36	2013-07-16 11:13:43	0	已过期	查看
r_zoe CompanyABC转让公告	saler_zoe Company	7	2013-07-16 10:41:06	2013-07-16 10:59:56	0	已过期	查看
r_zoe CompanyABC等一批转让..	saler_zoe Company	7	2013-07-08 10:38:58	2013-07-14 16:30:00	0	已过期	查看
r_zoe Company1等一批转让公..	saler_zoe Company	7	2013-07-05 16:48:23	2013-07-05 18:56:27	0	已过期	查看
r_zoe Company测试标的②转让..	saler_zoe Company	7	2013-06-05 17:30:40	2013-06-11 16:30:00	0	已过期	查看
r_zoe Company测试标的①转让..	saler_zoe Company	7	2013-04-27 16:06:06	2013-04-27 16:07:41	2	已过期	查看
r_zoe Companyzoe's 竞价会2..	saler_zoe Company	7	2013-04-27 15:24:26	2013-05-03 16:30:00	2	已过期	查看
r_zoe Companyzoe's 竞价会2..	saler_zoe Company	7	2013-04-27 15:24:25	2013-04-27 15:35:21	2	已过期	查看
r_zoe Company测试标的1转让..	saler_zoe Company	7	2013-04-26 16:50:23	2013-04-26 17:04:12	3	已过期	查看

首页 上一页 1/1 下一页 末页 跳转, 共10条记录

图 4-1-1 我的公告页面

2. 点击【查看】查看公告详情，如图 4-1-2 所示；



苏州市海关加工贸易废料交易平台
SUZHOU MANUFACTURE WASTE TRADING PLATFORM

欢迎您 saler_zoe Company !

旁观竞价

发布项目

退出系统

新闻动态

业务规则

政策法规

操作指南

竞价结果

项目公告

系统公告

用户中心

站内搜索

企业信息

企业账户

项目和竞价会

基础信息

我的公告

我的公告

公告展示

saler_zoe Company1等一批转让公告

公告编号	2013[1164]号						
报名截止时间	2013-07-05 18:56:27						
保证金缴纳截止时间	2013-07-12 11:30:00						
竞价开始时间	2013-07-15 10:58:30						
竞价会编号	2013070500000160						
转让方名称	saler_zoe Company						
所在地	江苏省苏州市姑苏区						
受让方资格条件	1.意向受让方具有标的物的回收资质 2.具有良好的商业信誉、财务状况和支付能力 3.定约后,需按转让方要求安排人力\车辆\工具并及时对货物进行打包\清运 4.看样携带营业执照、税务登记证、组织机构代码 (三证复印件需敲红色公章)						
保证金	8000元						
标的信息							
标的名称	废料类型	数量+单位	规格型号	交易方式	图片	品质鉴定信息	标的描述
1	普通废料	25 千克	ERR	公开竞价	苏州加工贸易废料交易系统环保接口设计方案_drision.docx	苏州加工贸易废料交易系统环保接口设计方案_drision.docx	
2	普通废料	50 千克	23	公开竞价	后台改动--文床.docx	后台改动--文床.docx	22
竞价方式	竞总价						
计算公式							
联系人	任洁						
项目描述	1.此项目整体转让,不拆分;						

查看竞价会

返回

图 4-1-2 我的公告

3. 若有公司在申购时申请了看样，那么还可以查看申请看样的公司信息，如图 4-1-3 所示；

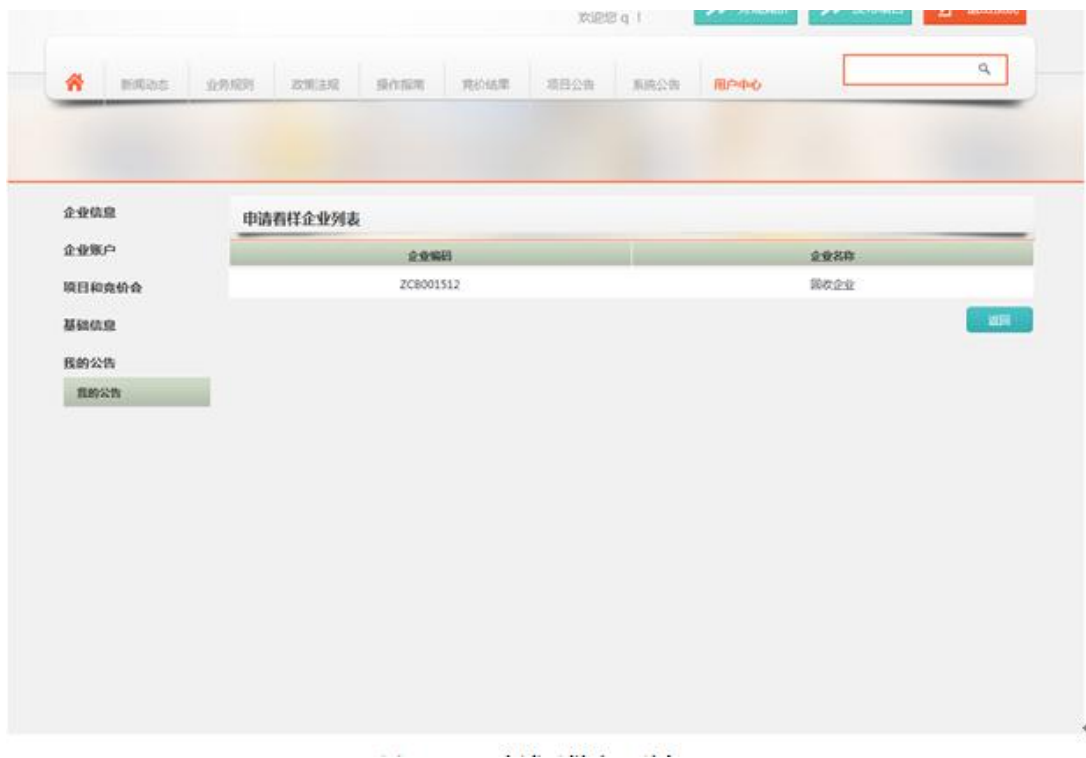


图 4-1-3 我的公告页面

5 流拍证明/鉴证报告

5.1 申请流拍证明

◆ 功能描述

竞价会结果是流拍的可以出流拍证明鉴证报告。

◆ 操作步骤

- 1、 点击菜单：项目和竞价会->我的竞价会，进入我的竞价会查询页面，
如图 5-1-1 所示；



图 5-1-1 我的竞价会出流拍证明

2、 项目列表中点击【出流拍证明】进入流拍证明申请页面，如图 5-1-2 所示；

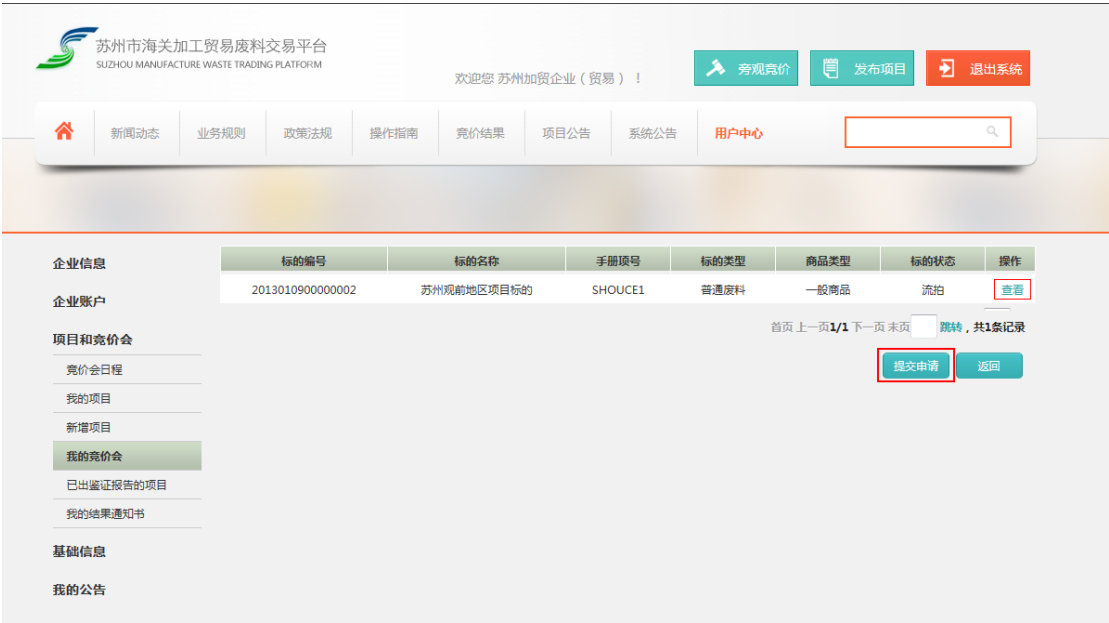


图 5-1-2 流拍证明申请页面

3、 点击【提交申请】，提交后等待交易中心审核；

注：

- 1、 流拍的竞价会流拍证明鉴证报告由卖家提出申请，等待交易中心人员审核。
- 2、 成交的竞价会由交易中心人员出鉴证报告。
- 3、 出具流拍证明后会将标的归档。

5.2 我的结果通知书

◆ 功能描述

显示卖方的结果通知书。

◆ 操作步骤

- 1、 点击菜单：项目和竞价会->我的结果通知书，进入结果通知书查询页面，如图 5-2-1 所示；

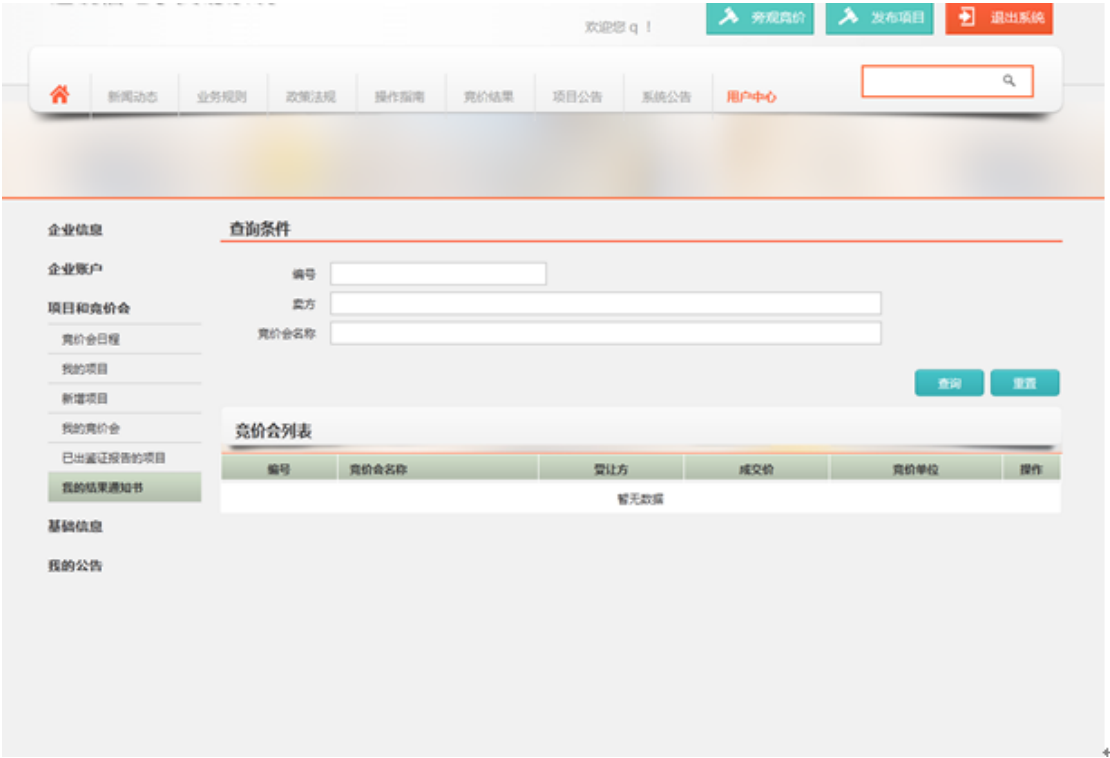


图 5-2-1 我的结果通知书

5.3 签约

◆ 功能描述

竞价会结束后双方可以签约合同。

◆ 操作步骤

- 1、 竞价会结束后，卖方和买方私下可以进行签约合同；
- 2、 出鉴证报告，由交易中心人员在出鉴证报告时上传附件（签约合同附件）；

注：

成交且已结束的竞价会双方才可以出鉴证报告。若为危废竞价会，则必须环保审核通过之后才能出鉴证报告。合同提交之后，需等待交易中心人员审核